obo leef en leer

Communicatie basisvaardigheden



Figuur 1: 1,3 miljoen mensen die moeite hebben met taal (16-65 jaar)

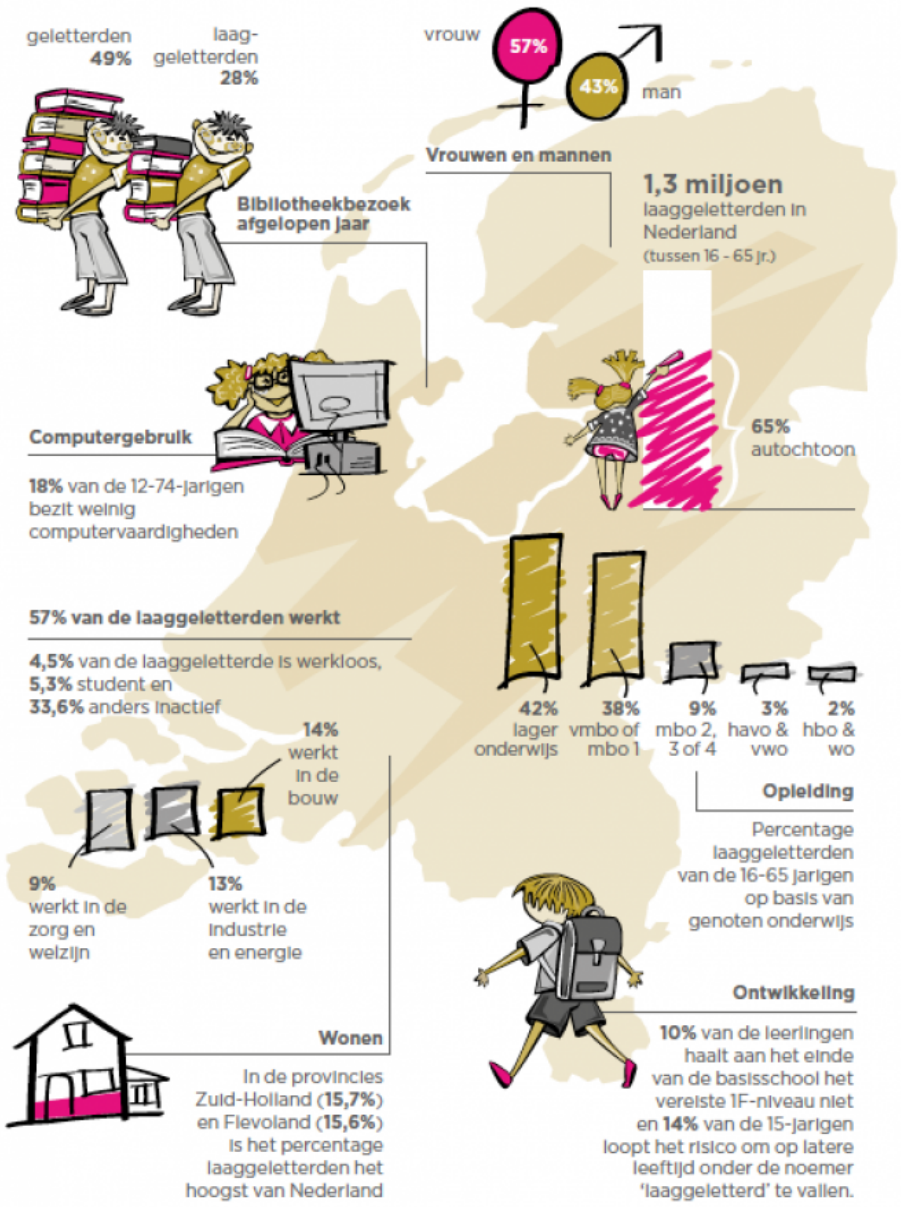

Bron: Houtkoop et al. (2012) , Buisman & Houtkoop (2014) , Buisman et al. (2013), Gille et al. (2010), CBS (2012), ROA (2016) en Kamerbrief over invoering referentieniveaus taal en rekenen (2015)

Ten minste één jaar onder de armoedegrens

Laaggeletterden
19,0%
Niet-laaggeletterden
9,3%

Langdurig arm (langer dan drie jaar)

Laaggeletterden
6,2%
Niet-laaggeletterden
2,5%

Gezondheidstoestand

Laaggeletterden
40%
Niet-laaggeletterden
10%

omschrijven hun gezondheidstoestand vaker als matig tot slecht

Laaggeletterde ouders hebben moeite met taalstimulering thuis, wat een negatieve impact kan hebben op de geletterdheid van kinderen (Van der Pluijm, Van Gelderen, & Kessels, 2017).

oba leef en leer

Cijfers laaggeletterdheid Amsterdam

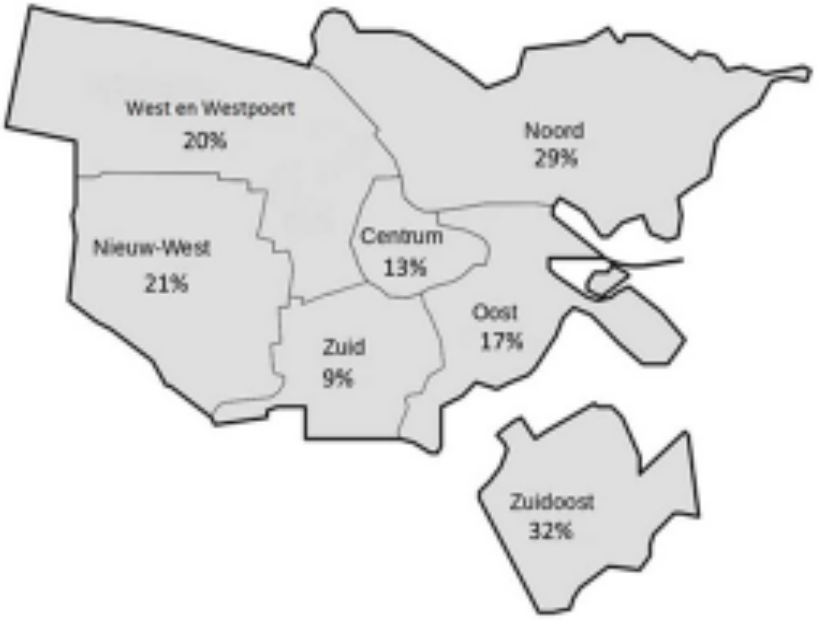

(Bron: Regionale spreiding laaggeletterdheid Amsterdam 2016

oba leef en leer

oba
leef
en leer

OBA Leef en leer

De OBA is de plek bij uitstek voor Amsterdammers om informatie in te winnen over-, en om aan de slag te gaan met de 3 basisvaardigheden taal, rekenen en computer. Waardoor deze mensen uiteindelijk helemaal mee kunnen doen in de samenleving.



oba leef en leer

OBA Leef en leer

Vraag en kom verder.

Missie:

Amsterdammers zelfredzaam maken op het gebied van taal, computer en rekenen/budget. Zodat zij volwaardig mee kunnen doen in de maatschappij.

oba leef en leer

Achttien procent Amsterdammers laaggeletterd: 'Nog nooit met computer gewerkt'

maandag 25 juni 2018 | 19:34

Deel

De stad telt volgens de gemeente nog steeds een grote hoeveelheid laaggeletterden. 24 instellingen proberen dit probleem aan te pakken, waaronder de OBA en het UWV.

Anthony uit Zuidoost is een van de 125.000 Amsterdammers die laaggeletterd zijn. Hij staat te springen om aan het werk te gaan, maar heeft weinig ervaring met het benaderen van potentiële werkgevers via internet. 'Ik heb nog nooit met een computer gewerkt', vertelt hij.

Cursus

Hij krijgt een cursus om daar verandering in te brengen. 'Je krijgt ervaring, hoe je met mensen om moet gaan. Hoe je je CV kan vinden en jezelf kunt presenteren', vertelt Anthony.

oba leef en leer

Taalniveaus 2 indelingen

Nt1

= Nederlands als moedertaal

Referentieniveaus (Meyerink)

Nt2

= Andere taal als moedertaal

Europees Referentiekader

oba leef en leer

Nt1 indeling

Niveau	Fundamentele kwaliteit	Drempel
1F en 1S	Eind primair onderwijs	Van po naar vo
2F	Eind vmbo en mbo-2 en mbo-3	Van vmbo naar mbo of havo en van mbo-3 naar mbo-4
3F	Eind mbo-4 en havo	Van havo en mbo-4 naar ho
4F	Eind vwo	van vo naar wo

1S = Instroom

oba leef en leer

Nt2 indeling

Taalniveau Nederlands

A	B	C
Beginner = Basisgebruiker	Gevorderd = Zelfstandige gebruiker	Vergevorderd = Vaardige gebruiker
A1. 5% van de bevolking **A2.** 15% van de bevolking	**B1.** 40% van de bevolking **B2.** 25% van de bevolking	**C1.** 10% van de bevolking **C2.** 5% van de bevolking

Bron: Paktaal. (z.d.). Taalniveaus: A1, A2, B1, B2, C1, C2 - alles kan - Tekstbureau Paktaal. Geraadpleegd op 4 april 2019, van https://paktaal.nl/taalniveaus

A1 = 1.000 woorden A2 = 2.000 woorden	B1 = 5.000 woorden B2 = 10.000 woorden	C1: 60.000 woorden C2: > 80.000 woorden

oba leef en leer

	Overzicht taalniveaus Standaarden VE voor NT1 en Europees Raamwerk voor NT2 Begrijpen		Spreken		Schrijven
	Luisteren	Lezen	Productie	Gesprekken voeren	
Instroom/A1 = Niveau geen analfabeet meer	Begrijpt **vertrouwde uitdrukkingen** en eenvoudige zinnen als er heel langzaam en duidelijk gesproken wordt.	Kan **vertrouwde namen, woorden** en zeer eenvoudige zinnen begrijpen in standaard-teksten als mededelingen, posters, catalogi. = **Lezen 1**	Kan zich uitdrukken in **losse woorden en in korte, eenvoudige zinnen** over concrete zaken uit de eigen leef- of werkomgeving	Kan deelnemen aan **eenvoudige gesprekken** in situaties die veel voorkomen in het dagelijks leven en op de werkplek.	Kan losse woorden zoals personalia in formulieren invullen en **een korte tekst** schrijven zoals vakantiegroeten op een ansichtkaart.
1F / A2 = Niveau eind basisschool	Begrijpt de belangrijkste punten van **korte en eenvoudige boodschappen** en aankondigingen als er langzaam en duidelijk gesproken wordt.	Kan **korte en eenvoudige teksten** lezen over concrete onderwerpen uit de eigen werk- of leefomgeving. = **Lezen 1 en 2**	Kan in **eenvoudige bewoordingen** een beschrijving geven van mensen, leef- en werk-omstandigheden, dagelijkse routines enzovoort.	Kan **korte gesprekken** voeren in standaardsituaties. Kan vragen stellen en beantwoor-den en ideeën en informatie uitwisselen over vertrouwde onderwerpen in voorspelbare, alledaagse situaties.	Kan **korte, informele brieven** schrijven en boodschappen noteren in telegramstijl.
2F /B1 = Niveau eind vmbo	Begrijpt feitelijke informatie over **veel voorkomende** onderwerpen uit dagelijks leven en werk.	Kan feitelijke teksten over onderwerpen uit de eigen werk- of leefomgeving lezen met **een redelijke mate van begrip**. = **Lezen 3**	Kan een **eenvoudige uiteenzetting** geven over vertrouwde onderwerpen uit de eigen leef- en werk-omgeving.	Kan met redelijk gemak **deelnemen aan gesprekken** over onderwerpen uit het dagelijkse leven, gericht op het onderhouden van sociaal contact en het regelen van zaken.	Kan **eenvoudige samen-hangende tekst** schrijven over vertrouwde onderwerpen in het dagelijkse leven, op werk of opleiding.
3F / B2 = Niveau eind havo	Begrijpt **meer complexe informatie** over onderwerpen uit het dagelijks leven en de wereld van opleiding en beroep in voldoende mate om de draad van het betoog te volgen.	Begrijpt een **breed scala aan teksten** op het eigen vak- of interessegebied. Begrijpt teksten over specialistische onderwerpen als hij voldoende kennis heeft van het desbetreffende onderwerp.	Kan een duidelijk, **gedetailleerd betoog** houden over een breed scala van onderwerpen uit het eigen interesse- of werkgebied.	Kan op effectieve wijze deelnemen aan (semi-)**formele en informele gesprekken** over onderwerpen van praktische, sociale en beroepsmatige aard. Kan in een discussie een mening geven en die met argumenten onderbouwen.	Kan **duidelijke, gedetailleerde tekst** schrijven over een breed scala van onderwerpen in het dagelijks leven, in het beroeps-leven en in opleidingen.
4F / C1 = Niveau eind vwo	Kan **uitgebreide betogen over abstracte en complexe onderwerpen** volgen, ook buiten het eigen interesse- of vakgebied. Begrijpt veel idioom en spreektaaluitdrukkingen.	Kan tot **in detail lange, complexe teksten** begrijpen, waaronder specialistische artikelen en lange technische instructies op het eigen vakterrein of bedoeld voor de geïnteresseerde leek, mits moeilijke passages herlezen kunnen worden.	Kan **gedetailleerde en precieze beschrijvingen** geven van en formele presentaties houden over complexe onderwerpen.	Kan zich **vloeiend en spontaan uitdrukken**. Kan de taal flexibel en effectief gebruiken voor sociale en voor professionele doeleinden.	Kan **duidelijke, goed-gestructureerde teksten over complexe onderwerpen** in werk, opleiding en privéleven adequaat en accuraat schrijven.

75% meer mensen bereiken?

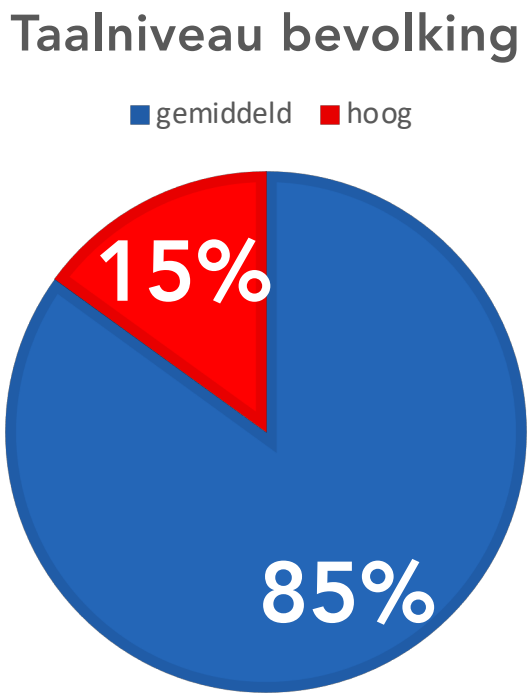

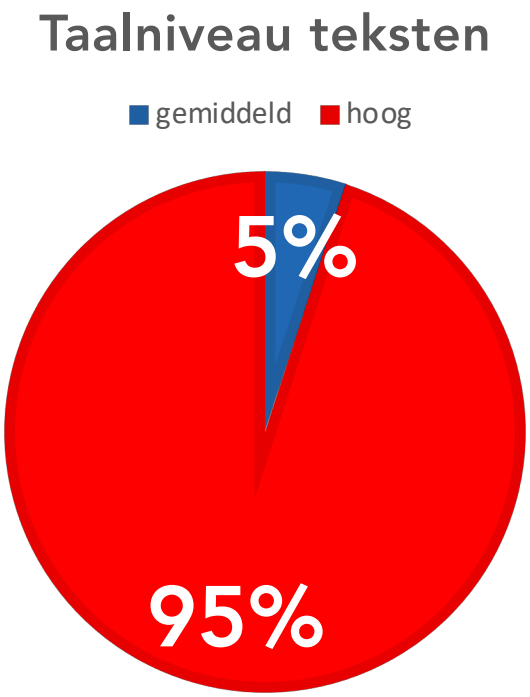

oba leef en leer

Waar lopen laagletterden tegen aan?

30 minuten

Lees de toelichting op pagina 24 in het handboek.

de Bibliotheek en basisvaardigheden

Voorbeeld zin

‹ Terug naar Tools

Leesniveau Tool

De Accessibility Leesniveau Tool geeft op basis van een ingevoerde tekst een indicatie van het niveau van de leesbaarheid.

Test het leesniveau

Deze tool geeft je een indicatie van het niveau van de technische leesbaarheid van je ingevoerde tekst. Buiten de technische leesbaarheid zijn ook de inhoud, de structuur en het design van de tekst belangrijk voor de totale leesbaarheid. Daarom geeft deze tool geen enkele garantie over het precieze leesniveau maar een indicatie. Meer informatie over leesniveaus en leesbaarheid kun je vinden op de pagina Uitleg over leesniveaus.

Voer uw tekst in

Vul het aantal jaren in dat u het bouwwerk wil laten staan.

0 ▾ Geef het aantal namen (van personen, landen, nationaliteiten etc.) aan die in de tekst voorkomen.

test mijn tekst

Voorbeeldzinnen

- <u>Voorbeeld gesprek A1:</u>

Hallo, mijn naam is Peter. Hoe heet jij? Waar kom jij vandaan? Ik ga vandaag naar mijn werk.

- <u>Voorbeeld gesprek A2:</u>

Hallo, mijn naam is Peter en ik ben 28 jaar oud. Hoe heet jij en wat is jouw leeftijd? Ik ga vandaag naar kantoor om te werken.

oba leef en leer

Voorbeeldzinnen

- <u>Voorbeeld leestekst B1:</u>

Bij het invullen van de meterstanden ontstaat er nog wel eens een misverstand. Bj het invullen worden namelijk weleens de verkeerde standen op de verkeerde plaats genoteerd. Hierdoor wordt er een verkeerd bedrag in rekening gebracht. Dergelijke misverstanden kunnen voorkomen worden door uw meterstanden goed te controleren.

- <u>Voorbeeld leestekst B2:</u>

Suikerziekte komt veel voor in de bevolking. In tegenstelling tot vroeger komt vooral suikerziekte (diabetes) type 2 veel vaker voor. Dit is een rechtstreeks gevolg van het toegenomen percentage mensen met overgewicht in Nederland. Als iedereen een gezond gewicht zou hebben, dan zou deze vorm van suikerziekte veel minder frequent voorkomen.

Voorbeeldzinnen

- Voorbeeld gesprek C1:

Dames en heren. Het is mijn taak om de volgende spreker op dit congres aan te kondigen. Hij heeft een revolutionair ontdekking gedaan op het gebied van experimentele behandeling met betrekking tot suikerziekte. Het is mij dan ook een groot genoegen dat deze man ons op dit congres wil inlichten over zijn onderzoek.

- Voorbeeld gesprek C2:

Het afgelopen jaar het ik zowel intra- als extramuraal onderzoek gedaan naar de incidentie van pancreaskopcarcinoom in de Nederlands bevolking. Uit dit onderzoek kon ik concluderen dat deze incidentie een rechtstreeks en causaal verband vertoond met de grootte van de alcoholconsumptie van de proefpersonen.

oba leef en leer

Nt2 overzicht examens & taalniveaus

Inburgeringsexamen	Staatsexamen 1	Staatsexamen 2
A2	B1	B2

oba leef en leer

Vergelijking van de 2 taalniveaus Nt1 & Nt2

Vergelijking taalniveaus

NT2 = Europees Referentiekader	A1	A2	B1	B2	C1	C2
NT1 = Meyerink	Instroom	1F	2F	3F	3F	4F

oba leef en leer

oba leef en leer punt

voor al je vragen over: taal, computer, rekenen en geld

vraag en kom verder.

oba leef en leer

obs leef en leer punt

weekmenu

Bijlmerplein | vanaf oktober 2018

maandag

11.00 – 14.00 uur
UWV training:
sollicitatiebrief, C.V. en werk zoeken en computerles

14.00 – 16.00 uur
Taalconsulent:
Hulp bij het vinden van Nederlandse les

dinsdag

10.00 – 12.00
Nt2-uur:
Voor al je vragen over Nederlands, Inburgeringsexamen & Staatsexamen.

13.30 – 15.30 uur
Computercursus:
door Stichting Aan de Knoppen

woensdag

10.00 – 15.00 uur
Taalconsulent:
Hulp bij het vinden van Nederlandse les

14.00 – 16.00 uur
Woningnet:
Hulp bij het vinden van een andere woning

donderdag

09.30 – 12.00 uur
'Praat Nederlands met me':
Nederlands spreken door Eduza

vrijdag

10.00 – 12.00 uur
Taalcafé:
Nederlands spreken en oefenen

14.00 – 16.00 uur
Oefenuur:
oefenen met taal, rekenen of computer met hulp

zaterdag

14.00 – 16.00 uur
Informatie Leef en leerpunt
Gratis koffie en thee

zondag

Gesloten

voor al je vragen over: taal, computer, rekenen en geld

vraag en kom verder.



obs leef en leer punt

weekagenda

Bijlmerplein | vanaf april 2019

maandag

11.00 – 14.00 uur
UWV training:
sollicitatiebrief, C.V. en werk zoeken en computerles

14.00 – 16.00 uur
Taalconsulent:
Hulp bij het vinden van Nederlandse les

dinsdag

10.00 – 12.00
Nt2-uur:
Voor al je vragen over Nederlands, Inburgeringsexamen & Staatsexamen.

13.30 – 15.30 uur
Computercursus:
door Stichting Aan de Knoppen

14.00 – 16.00 uur
Juridisch loket:
Gratis hulp en advies

woensdag

10.00 – 15.00 uur
Taalconsulent:
Hulp bij het vinden van Nederlandse les

10.00 – 11.30 uur
Meelees-club:
Nederlands leren lezen en spreken

13.30 – 16.00 uur
Woningnet:
Hulp bij het vinden van een andere woning

13.30 – 16.00 uur
Workshop budgetteren
Leren omgaan met geld

donderdag

10.00 – 12.30 uur
Praat Nederlands met me':
Nederlands spreken door Synchroonplus

10.00 – 12.30 uur
Nederlands oefenen:
Oefen met schrijven, lezen en spreken van de taal door de Rotary club

vrijdag

10.00 – 12.00 uur
Taalcafé:
Nederlands spreken en oefenen

10.00 – 12.30 uur
Nederlands oefenen:
Oefen met schrijven, lezen en spreken van de taal door de Rotary club

14.00 – 16.00 uur
Oefenuur:
oefenen met taal, rekenen of computer met hulp

zaterdag

zondag

Gesloten

voor al je vragen over: taal, computer, rekenen en geld
vraag en kom verder.

Meelees-club

Carlos kan nu zelf het rapport van zijn zoontje lezen.

obo leef en leer punt

Vraag en kom verder.

Leer beter Nederlands lezen en spreken.

Wij lezen voor uit makkelijke boekjes.
Jij leest mee. En we praten over het verhaal.
Gezellig met een kopje koffie of thee.
Zodat jij verder komt.

Waar OBA Oosterdok, Oosterdokskade 143, Leef en Leerpunt op de 5de verdieping
Wanneer Donderdag
Tijd 10.00 – 12.00 uur
Kosten Meedoen is gratis
Aanmelden Niet nodig

Taalcafé

Raphaël kan nu zelf zijn kaas bestellen.

oba leef en leer punt

Vraag en kom verder.

Ontmoet nieuwe mensen en oefen Nederlands.

Speel een taalspelletje en drink een kopje koffie of thee. Praat met andere mensen. En verbeter je Nederlands. Zodat jij verder komt.

Waar OBA Oosterdok, Oosterdokskade 143, Leef en Leerpunt op de 5de verdieping
Wanneer Woensdag van 19.00 tot 20.30 uur en zaterdag van 10.30 tot 12.00 uur
Kosten Meedoen is gratis
Aanmelden Niet nodig

oba leef en leer

OBA Leef en leerpas



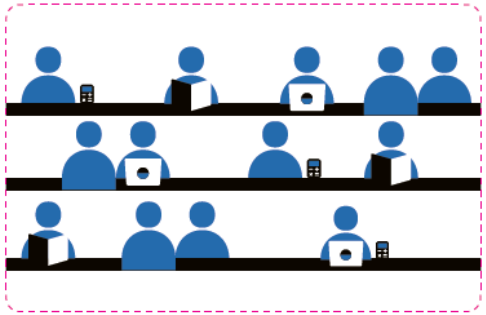

oba
leef
en leer

Pilot rondleiding

oba leef en leer

Stempelkaart

meer informatie
oba.nl/leren

Kom oefenen bij de OBA

Heb je 4 stempels?
Dan krijg je een verrassing!

oba leef en leer

Vraag en
kom verder.



Taal
- Nt2-uur
- Taalconsulent
- Taalcafé
- Inburgeringsexamen
- Staatsexamen Nt2

Computer
- Computercursus
- Computer hulp
- DigiD
- Tabletcafé
- Social media en internet
- Excel
- Word

Geld
- Financieel maatje
- Grip op je geld
- Internetbankieren
- ff rekenen

Werk
- UWV
- Solliciteren

Overig
- Oefenuur
- Juridisch loket
- Woningnet

Goed bezig

Leren in de OBA

Wil je Nederlands leren? Of wil je leren om beter te kunnen werken met de computer? Of hoe je beter met je geld omgaat? Kom naar de Openbare Bibliotheek Amsterdam (OBA) en ga aan de slag. Meedoen is gratis.

Taal

Kom oefenen met Nederlands schrijven, lezen, verstaan en spreken bij een OBA bij jou in de buurt. Ook helpen we je graag met het inburgeringsexamen of staatsexamen.

lees verder over taal oefenen in de OBA ▶

Computer

Hoe gebruik ik mijn Ipad of tablet, hoe maak ik een DigiD aan? En hoe kan ik emailen? Kom naar de OBA en krijg antwoord op al deze vragen en meer.

lees verder over oefenen met computers in de OBA ▶

Rekenen

Heb je hulp nodig bij je financiële zaken? Leer bij de OBA hoe je internetbankiert, je administratie op orde brengt én ontvang tips over hoe je geld kunt besparen.

lees verder over oefenen met rekenen in de OBA ▶



E-learning

E-learning is leren op je computer. Wil je weten welke oefenprogramma's er allemaal zijn? Neem een kijkje op onze e-learningpagina. Hier staan oefeningen voor taal, rekenen, inburgeren, computervaardigheden en nog veel meer.

naar de e-learningpagina

oba leef en leer

Taal

lees meer over e-learning bij taal ▶

Computer en internet

lees meer over e-learning voor computer en internet ▶

Rekenen en geld

lees meer over e-learning bij rekenen ▶

Inburgeringsexamen

lees meer over e-learning bij inburgeren ▶

Staatsexamen

lees meer over e-learning voor het Staatsexamen ▶

Werk

lees meer over e-learning bij zoeken naar werk ▶

Voor vrijwilligers

Wil je vrijwilliger worden of ben je op zoek naar goede lesmaterialen?
Neem een kijkje op de pagina voor vrijwilligers.

bekijk de e-learning voor vrijwilligers

oba leef en leer

Om op te letten

- Testen doelgroep
- Veel beeld
- Persoonlijk/ Je
- A2/ B1 niveau

oba leef en leer